

アップデートをしよう


あげな小学校

アップデートとは、パソコンをさいしんの じょうたいに
 することです。ていきてきに、かくにんしましょう。



①タブレットをひらき、
 パスワードをうちます。
 あおいがめんになります。


②がめん右下の



をタッチします。




③はぐるまのアイコン
 をタッチします。




④左下の chrome OS
 についてをタッチします。

⑤アップデートを確認
 をタッチします。



⑥最新です とかかれるま
 で、②～⑤をくりかえしま
 しょう。

最新 (さいしん) になれば、
 アップデートはおわりです。

